

營造友善城鄉



推動成果報告




中華民國 104 年 12 月




目錄




- 一、「營造友善城鄉環境」計畫推動緣起..... 01
- 二、104年「營造友善城鄉環境」計畫推動成果摘要. 03
- 三、預期成效..... 26





「營造友善城鄉環境」 計畫推動緣起



一、「營造友善城鄉環境」計畫推動緣起

環保署為提高生活環境品質，將臺灣建設營造成為無毒家園，爰提出「建構寧適家園計畫」，整體期程為103年至107年，依行政院102年5月31日院臺環字第1020032026號函正式核定後，於103年3月研擬「建構寧適家園計畫-營造友善城鄉環境」作業手冊，計畫期程自104年至107年止，共計4年，透過辦理「營造友善城鄉環境」遴選作業，導入「拔尖」與「精進」機制，輔導地方進行環境清理及市容整頓工作，達成14項環境衛生永續指標工作，並藉由「友善城鄉環境」之管理、宣導及管考，進一步推動地方整潔管理及志義工參與、執行進度管考與查核輔導、推動營造友善城鄉環境及全民5S運動宣導工作，藉以達到提昇環境品質及營造友善城鄉環境之目標。



104年

二

「營造友善城鄉環境」 計畫推動成果摘要

二、104年「營造友善城鄉環境」計畫推動成果摘要

行政院環境保護署推動「營造友善城鄉環境」，並藉由各項委辦計畫辦理，有效針對「營造友善城鄉環境」進行推廣及宣導，並逐步落實清淨家園樂活化之「扎根環境教育，愛家園顧台灣」的環境新主張，透過中央及地方機關共同努力維護，有效提升臺灣整體環境品質，有關104年度「營造友善城鄉環境計畫」委辦計畫推動執行相關經費情形，詳如表1。

「營造友善城鄉環境」計畫補助地方政府執行環境衛生改善工作，以整體環境永續指標規劃並結合在地人文優勢，每年至少推動8個營造友善城鄉環境之鄉鎮市區，推動45項以上環境衛生永續指標工作內容，預期至民國107年全國打造12~20個拔尖級之「營造友善城鄉環境」，以及20~40個精進級之「營造友善城鄉環境」，以達恬靜居家與寧適環境，提升我國綠色經濟競爭力及實現與國際接軌，推動永續發展，建構寧適家園之目標。

有關104年「營造友善城鄉環境」地方經費補助核定情形，詳如表2。「營造友善城鄉環境」計畫經費補助共分為2大項子計畫，包括104年「營造友善城鄉環境」及「友善城鄉環境推廣觀摩活動」，各推動單位補助情形則詳如表3~4。



表1 104年度「營造友善城鄉環境」各項委辦計畫經費表

委辦計畫名稱	計畫經費(金額)
104 年度「營造友善城鄉環境執行管理計畫」	4,800 千元
104 年度「清淨家園全民運動顧厝邊部落格綠色生活(Ecolife)網成效提升計畫」	3,270 千元
104 年度「清淨家園鄉鎮市區整潔評比工作計畫」	4,950 千元
104 年度「友善城鄉環境推廣活動計畫」	2,900 千元
總計	12,650 千元

表2 104年度「營造友善城鄉環境」核定總經費表

單位：千元

子計畫(分項經費)	經資門	框列經費	子計畫小計
(一) 營造友善城鄉環境	經	23,928	180,752
	資	156,824	
(二) 友善城鄉環境推廣觀摩活動	經	1,000	1,000
補助地方合計經費	經	24,928	181,752
	資	156,824	
本預算	經	17,817	17,817
	資	500	500
總計		200,069	



表3 104年度「友善城鄉環境推廣觀摩活動」子計畫補助經費

單位：千元

縣市別	財力分級	計畫名稱	中央補助(千元)			地方配合款(千元)			總經費(千元)		
			經常門	資本門	補助經費	經常門	資本門	補助經費	經常門	資本門	補助經費
新北市	80%	友善城鄉環境推廣觀摩活動(三芝區)	150.0	0.0	150.0	0.0	37.5	37.5	150.0	37.5	187.5
臺中市	80%	友善城鄉環境推廣觀摩活動(清水區)	150.0	0.0	150.0	0.0	37.5	37.5	150.0	37.5	187.5
嘉義縣	89%	友善城鄉環境推廣觀摩活動(溪口鄉)	200.0	0.0	200.0	0.0	25.0	25.0	200.0	25.0	225.0
臺南市	84%	友善城鄉環境推廣觀摩活動(新營區)	150.0	0.0	150.0	0.0	28.6	28.6	150.0	28.6	178.6
		友善城鄉環境推廣觀摩活動(善化區)	150.0	0.0	150.0	0.0	28.6	28.6	150.0	28.6	178.6
花蓮縣	87%	友善城鄉環境推廣觀摩活動(鳳林鎮)	200.0	0.0	200.0	0.0	29.9	29.9	200.0	29.9	229.9
合計			1,000.0	0.0	1,000.0	0.0	187.1	187.1	1,000.0	187.1	1,187.1




表4 104年度「營造友善城鄉環境」子計畫補助經費

單位：千元

縣市別	財力分級	計畫名稱	中央補助(千元)			地方配合款(千元)			總經費(千元)		
			經常門	資本門	補助經費	經常門	資本門	補助經費	經常門	資本門	補助經費
新竹市	80%	營造友善城鄉環境(拔尖級：北區)	5,500	36,500	42,000	0	11,000	11,000	5,500	47,500	53,000
苗栗縣	89%	營造友善城鄉環境(精進級：三義鄉)	1,700	10,500	12,200	0	1,500	1,500	1,700	12,000	13,700
嘉義縣	89%	營造友善城鄉環境(拔尖級：大林鎮)	4,428	31,324	35,752	0	4,419	4,419	4,428	35,743	40,171
		營造友善城鄉環境(精進級：東石鄉)	1,700	10,500	12,200	0	1,509	1,509	1,700	12,009	13,709
臺南市	84%	營造友善城鄉環境(拔尖級：南區)	5,500	36,500	42,000	0	8,000	8,000	5,500	44,500	50,000
屏東縣	89%	營造友善城鄉環境(精進級：滿洲鄉)	1,700	10,500	12,200	0	1,520	1,520	1,700	12,020	13,720
臺東縣	89%	營造友善城鄉環境(精進級：池上鄉)	1,700	10,500	12,200	0	1,520	1,520	1,700	12,020	13,720
連江縣	89%	營造友善城鄉環境(精進級：南竿鄉)	1,700	10,500	12,200	0	1,510	1,510	1,700	12,010	13,710
合計			23,928	156,824	180,752	0	30,978	30,978	23,928	187,802	211,730





104年「營造友善城鄉環境」推動成果重點摘述如下：

(一) 辦理104年度「營造友善城鄉環境」補助計畫縣市執行成果查核輔導作業，提升地方政府補助經費執行率及執行品質。

104年度「營造友善城鄉環境」補助計畫，共計有3個「拔尖級」及5個「精進級」鄉鎮市區獲得補助，推動單位名單詳如表4。獲得遴選通過之「營造友善城鄉環境」推動單位，須透過每月於EcoLife清淨家園顧厝邊綠色生活網（簡稱「綠網」）登錄填報執行成果，並接受執行進度管考機制查核。

除透過綠網填報情形進行推動單位執行成果控管外，並透過兩階段推動進度查核輔導作業進行實地查核，包括第1次推動進度查核及第2次推動進度查核各8場次，藉由共計16場次前後2階段之實地現勘查核，提供地方施作建議與缺失改善，以期提升地方施作品質。

104年度推動「營造友善城鄉環境」環境衛生永續指標項目總數統計情形詳如表6，本年度推動指標數總計52項，其中「公廁管理潔淨化」為環保署拔尖級及精進級推動單位共同指定指標，截至104年12月17日止，各單位承諾達成永續指標項次數之完成情形，總計完成34項，各指標達成情形詳如表7。

表5 104年度「營造友善城鄉環境」補助計畫推動單位

級別	補助推動單位	小計(處)
拔尖級	新竹市(北區)、嘉義縣(大林鎮)、臺南市(南區)	3
精進級	苗栗縣(三義鄉)、嘉義縣(東石鄉)、屏東縣(滿州鄉)、臺東縣(池上鄉)、連江縣(南竿鄉)	5
總計(處)		8



表6 104年度「營造友善城鄉環境」永續指標項目統計情形

級別	縣市	鄉鎮市區	推動永續指標數	自創項目
拔尖級	臺南市	南區	14	1
拔尖級	新竹市	北區	11	1
拔尖級	嘉義縣	大林鎮	10	1
精進級	嘉義縣	東石鄉	4	1
精進級	苗栗縣	三義鄉	3	0
精進級	屏東縣	滿洲鄉	3	1
精進級	臺東縣	池上鄉	4	0
精進級	連江縣	南竿鄉	3	0
合計			52	5



表7 104年度「營造友善城鄉環境」承諾達成永續指標項次數

年度 永續指標	104年		合計項次 (f) = (a)
	預定達成項次	已完成項次 (a)	
公廁管理潔淨化	8	5	5
遛狗清便風尚化	3	3	3
在地環境舒適化	4	3	3
清溝除污通暢化	6	3	3
道路電纜整齊化	2	2	2
居家外圍潔淨化	5	3	3
景觀地標優質化	2	1	1
空屋空地綠美化	7	3	3
公共設施標準化	5	1	1
公共空間公園化	1	1	1
室內空氣清淨化	2	2	2
路面無坑平坦化	3	3	3
居家生活寧適化	1	1	1
健康環境無毒化	3	3	3
小計	52	34	34



(二) 辦理99至103年度「營造優質環保示範區」後續維管及效益查核輔導作業，維持優質環保示範區環境衛生品質。

本年度針對99至103年度「營造優質環保示範區」之示範區級推動單位進行後續維管及效益查核輔導，針對歷年受補助推動單位之推動成果後續維護管理情形進行追蹤查核及輔導，完成共計28場次實地查核輔導作業，針對地方後續維管辦理情形及現況，提出建議及缺失改善方針，藉以提升地方自主維管之成效，104年度維管查核單位詳如表8。

表8 99年度至103年度「示範區級」推動單位維管查核名單

99-103 年受補助推動單位			
1.臺南市新營區 (103 年)	2.臺南市善化區 (103 年)	3.彰化縣鹿港鎮 (99 年)	4.彰化縣田尾鄉 (102 年)
5.臺南市東區 (102 年)	6.臺南市北區 (100 年)	7.嘉義縣溪口鄉 (103 年)	8.嘉義縣大林鎮 (99 年)
9.嘉義縣大林鎮 (102 年)	10.臺北市南港區 (100 年)	11.臺北市松山區 (101 年)	12.新竹市東區 (102 年)
13.臺中市清水區 (103 年)	14.花蓮縣鳳林鎮 (103 年)	15.高雄市橋頭區 (99 年)	16.高雄市彌陀區 (100 年)
17.臺中市南屯區 (100 年)	18.臺中市西區 (100 年)	19.臺東縣池上鄉 (101 年)	20.桃園市中壢區 (102 年)
21.桃園市桃園區 (101 年)	22.新北市坪林區 (99 年)	23.新北市萬里區 (102 年)	24.新北市三芝區 (103 年)
25.臺南市安平區 (99 年)	26.臺南市安平區 (101 年)	27.臺南市南區 (102 年)	28.高雄市大樹區 (101 年)

(三) 綠網e化溝通平臺建置，提升地方執行成果即時資訊管控。

為有效強化資訊平臺管考系統管理相關計畫推動工作，環保署於97年即建構綠色生活網，並持續進行提升綠網既有功能及相關更新維護，以增進綠網操作的友善度；除提供各縣市業務綠網成果填報功能，利於補助計畫地方成果管控外，更加强各類評比工作的回饋機制，如公廁、通報系統...等，且為提升民眾對綠網的使用率，優化綠網通報及管控流程，以提高綠網使用流暢度，並配合環境整潔度評比推動專案計畫，提供評比作業系統，供地方提報執行情況，藉由資訊平臺建構推廣及宣導，逐步落實清淨家園樂活化之「扎根環境教育，愛家園顧台灣」的環境新主張。有關地方機關執行相關填報功能，以及綠網各項重點管考及彙整功能說明如下：

1. 地方績效評比功能

配合環境整潔度評比推動專案計畫，提供評比作業系統，供地方提報執行情況，即時成果查詢。有關104年度整潔度評比成果須於105年1月才能統計完成，故針對101至104年度成績進行呈現。

在中央及地方齊力的整頓下，各鄉鎮市區村里持續維護環境整潔工作，並透過持續無預警環境整潔評比工作，讓環境整潔概念深化到基層鄉鎮市區及村里環境，提升臺灣每一個公共區域及居家周邊的環境品質。從101年以來，評比成績獲A級以上的縣市與村里皆已逐年增加，整體成績亦確實逐年提升，整潔度已大幅改善。

表9 101至103年度村里整潔度評比成績統計表

年度	各村里整潔度評比成績					村里總數
	特優級(A)	優等級(B)	普通級(C)	加強級(D)	改善級(E)	
103年	5,919	1,621	242	18	1	7,801
102年	4,222	2,426	986	154	13	7,801
101年	379	4,699	2,190	128	16	7,412






表10 101至103年度各縣市整潔度評比成績統計表

縣市	各縣市整潔度評比成績		
	101年	102年	103年
臺北市	A	A	A
新北市	A	A	A
桃園市	B	B	A
臺中市	B	B	B
臺南市	B	B	A
高雄市	B	A	A
宜蘭縣	B	B	B
新竹縣	B	B	B
苗栗縣	B	B	A
彰化縣	B	B	B
南投縣	C	B	A
雲林縣	B	B	B
嘉義縣	B	A	A
屏東縣	B	B	A
花蓮縣	B	B	A
臺東縣	B	C	A
澎湖縣	B	B	C
基隆市	A	A	A
新竹市	A	A	A
嘉義市	A	A	A
金門縣	A	A	A
連江縣	D	B	C



2. 營造友善城鄉環境管理系統



配合強化補助計畫縣市營造友善城鄉管理功能，共計15項永續指標提供進行填報，分別為14項指標如：公廁管理潔淨化、遛狗清便風尚化、在地環境舒適化、清溝除汙通暢化、道路電纜整齊化，以及自創項目指標等項目。截至104年10月底，各項子成果於綠網填報率為82.4%。

有關綠網平台使用瀏覽人次及營造友善城鄉環境相關推動及執行管考情形，針對重點填報統計成果彙整如表11~表15。

表11 104年建置綠網e化溝通平台平均瀏覽人次統計表

年度	平均綠網瀏覽人次/日
104年	4,744

數據統計時間：至104年11月30日

數據來源：環保署清淨家園全民運動顧厝邊部落格綠色生活（EcoLife）網

表12 104年全國管考機制日誌統計表

項目	104年
巡檢日誌	606,539 篇
清理日誌	468,294 篇
通報日誌	33,505 篇
活動日誌	157,265 篇

數據統計時間：至104年11月30日

數據來源：環保署清淨家園全民運動顧厝邊部落格綠色生活（EcoLife）網



表13 104年巡檢及清理執行推動成果

項目	104年
巡檢路線建立筆數（條）	66,104
巡檢路線建立總長度（公里）	173,570
巡檢日誌篇數（篇）	606,539
清理日誌數（篇）	468,294

數據統計時間：至104年11月30日

數據來源：環保署清淨家園全民運動顧厝邊部落格綠色生活（EcoLife）網

表14 98年至104年髒亂點通報執行情形

項目	104年
通報件數（件）	33,505
通報已清理件數（件）	31,896

數據統計時間：至104年11月30日

數據來源：環保署清淨家園全民運動顧厝邊部落格綠色生活（EcoLife）網

表15 104年公廁列管情形

項目	列管公廁 （數量）	特優級座 （數量）	優等級座 （數量）	普通級座 （數量）	加強級座 （數量）	改善級座 （數量）
104年	77,349	53,067	23,596	563	100	23
		68.61%	30.51%	0.73%	0.13%	0.03%



(四) 辦理105年度「營造友善城鄉環境」推動單位遴選，推動友善城鄉環境，精進環境衛生品質。

本年度共計有30個縣市單位參與「營造友善城鄉環境」推動單位遴選，經過第一階段書面審查會議、第二階段實地現勘及綜合審查會議3階段遴選作業，最終共計有5個「拔尖級」單位、10個「精進級」單位獲選為105年度「營造友善城鄉環境」推動單位，獲選推動單位名單詳如表16，針對遴選結果，更透過辦理遴選結果公布記者會，藉以提高廣宣效果，期召集更多有心提升地方環境品質之縣市參與，活動現況如圖1。

表16 105年「營造友善城鄉環境」推動單位獲選名單



遴選級別	候選單位數	獲選單位數	推動單位
拔尖級	13	5	新北市（蘆洲區）、新竹縣（竹東鎮） 雲林縣（麥寮鄉）、高雄市（阿蓮區） 臺南市（六甲區）
精進級	17	10	苗栗縣（後龍鎮）、彰化縣（鹿港鎮） 雲林縣（古坑鄉）、雲林縣（土庫鎮） 嘉義縣（竹崎鄉）、嘉義縣（中埔鄉） 屏東縣（萬巒鄉）、屏東縣（三地門鄉） 宜蘭縣（員山鄉）、臺東縣（臺東市）

袁處長現場call out情形



記者會媒體採訪情形



圖1 105年「營造友善城鄉環境」遴選公布記者會現況



(五) 104年度「友善城鄉環境」推廣觀摩會活動

104年度「友善城鄉環境」推廣觀摩會活動，共計辦理6場次，包含新北市三芝區、臺中市清水區、嘉義縣溪口鄉、臺南市新營區、臺南市善化區、花蓮縣鳳林鎮，推廣活動行程如表17所示；總參與人數共計為1,270人次，相關活動辦理情形如圖2所示。

表17 104年度「友善城鄉環境」推廣觀摩活動時程

項次	辦理日期	辦理單位
1	104年3月20日	新北市三芝區
2	104年4月18日	臺南市新營區
3	104年7月18日	臺南市善化區
4	104年7月25日	花蓮縣鳳林鎮
5	104年9月1日	臺中市清水區
6	104年9月11日	嘉義縣溪口鄉



新北市三芝區



臺南市新營區



臺南市善化區



圖2 「友善城鄉環境」推廣觀摩會活動現況(一)



花蓮縣鳳林鎮




臺中市清水區



嘉義縣溪口鄉



圖2 「友善城鄉環境」推廣觀摩會活動現況(二)



(六) 辦理「營造友善城鄉環境」地方政府研習會，增進中央與地方交流互動，以利業務推動。

104年「營造友善城鄉環境」地方政府研習會結合執行綠網績優清潔隊頒獎及本年度第四季執行情形檢討會議，於104年12月21日在臺北車站6樓第5會議室辦理，並於臺北松山區進行環保示範區觀摩活動，參與學員包含各縣市環保局及公所人員，共計65人參與。

為提升友善城鄉推動單位對工程設計及施作上的了解，避免於工程施工查核時，因缺失而遭受扣點、扣款，上午課程特別邀請內政部營建署中區工程處陳俊雄主任進行公共工程施工現場查核重點說明；另也邀請到新北市蘆洲區賴俊達區長分享新北市萬里區（102年環保示範區）推動成果與做法，以及新北市蘆洲區爭取營造友善城鄉計畫補助之經驗（105年拔尖級推動單位）。

下午觀摩活動則至松山區幸福農場（空屋空地綠美化）、後巷花園（公共空間公園化）、彩虹橋四號水門周邊景觀營造（自創項目）共3處進行參訪。

中區工程處陳主任詳細說明查核重點



蘆洲區賴區長進行推動經驗分享



於幸福農場進行觀摩，並有專人導覽



全體學員於彩虹橋進行大合照



圖3 地方政府研習會活動照片



(七) 友善城鄉環保示範區及優質特色公廁地圖推廣活動

環保署自99年起於全國營造優質環保示範區、並於104年推動營造友善城鄉環境計畫及改善公廁環境品質，而推動至今許多地方已具有相當豐碩的成果。故於本年度辦理「自己的微旅行自己搭」、「綠厝邊照片拼拼~拚」，期許讓民眾能夠實地前往這些景點去體驗、發掘當地故事或產生身心靈層面的轉變，打造一趟屬於自己的深度旅遊，並透過民眾從不同角度的鏡頭、無限的創意及動人的文字，來展現或傳達訴說出這些地方的好。最後，再將這些旅遊照片紀錄、故事或心得與大家共享，推薦給自己的親朋好友。「自己的微旅行自己搭」活動參與人數552人次，徵得1262篇旅遊日誌，最後遴選出4位獲獎者；「綠厝邊照片拼拼~拚」攝影組圖活動參與人數905人次，共徵得2,605張照片，最後遴選出9位獲獎者，相關資訊如表18及表19所示。

表18 「自己的微旅行自己搭」活動獲獎資料

獲選照片



獎項：行腳達人獎
得獎者：簡○崇

獲選照片



獎項：友善城鄉巡禮獎
得獎者：卓○慈

獲選照片



獎項：友善城鄉巡禮獎
得獎者：岳○奇

獲選照片



獎項：友善城鄉巡禮獎
得獎者：鄭○棋



表19 「綠厝邊照片拼拼~拚」活動獲獎資料

獎項：金獎
得獎者：張○千



獲選照片

獎項：銀獎
得獎者：趙○寬



獲選照片

獎項：銅獎
得獎者：劉○鈴



獲選照片




獎項：銅獎
得獎者：紀○樺



獲選照片

獎項：優選獎
得獎者：黃○豪



獲選照片

獎項：優選獎
得獎者：陳○中



獲選照片



獎項：優選獎
得獎者：曹○睿



獲選照片

獎項：優選獎
得獎者：吳○彥



獲選照片

獎項：優選獎
得獎者：吳○維



獲選照片



(八)「民眾寧適滿意度調查」調查

為瞭解104年友善城鄉環境營造前後(即執行項目施作前後)之成效，以及營造前後民眾對於居家環境品質之感受與滿意程度，自104年6月1日起至6月12日止，環保署針對居住在新竹市北區、苗栗縣三義鄉、嘉義縣大林鎮、嘉義縣東石鄉、臺南市南區、屏東縣滿洲鄉、臺東縣池上鄉、連江縣南竿鄉等8個地區，年滿20歲(含)以上之居民，進行「民眾寧適滿意度」電話訪問。完成有效問卷1,076份，訪問成功率88.0%，在95%信心水準下，抽樣誤差為正負3.0%。(本次調查為營造前之調查，預訂於105年進行營造後之調查)

■ 調查結果分析

本次調查受訪者包括537位男性及539位女性；年齡層以50~54歲占最多(16.9%)，其次為60~64歲(11.3%)、70歲以上(11.1%)與40~44歲(11.0%)；受訪者教育程度以大學/專科(36.6%)為最多；依各地區人口比例，調查人數以新竹市北區(37.4%)與臺南市南區(34.1%)為最多；過半數的受訪者(58.8%)已居住超過20年以上，且假日偶爾會出外遊玩(53.2%)。

1. 整體面向

超過7成民眾滿意現有居住環境，滿意程度約67.7%；也有近7成的民眾認為住家附近的環境維護工作做的好，滿意程度約65%，顯示在提升居民整體滿意度和環境維護工作上仍有進步空間。另針對可再加強之環境維護工作項目，提出以下三項建議以使環境維護工作以更上一層樓：

- (1) 登革熱防治為年度常態防治工作，應在地方徹底落實，同時維持閒置空屋空地乾淨整潔，以提升居家環境品質及確保民眾健康安危。
- (2) 加強具有地方特色之景觀地標的建設或是空間綠美化以提升環境美觀並吸引遊客，進而提升地方知名度，同時帶動經濟發展。
- (3) 加強整頓商家招牌樣式與排列，擴大公園或學校放置狗便清潔袋的設置與定期補充清潔袋，增加行人專用清潔箱(垃圾桶)的設置，提升市容美觀及隨手做好環境清潔之便利性。

可再加強之環境維護工作項目

環境清潔與維護
維持住家附近公廁乾淨
維持閒置空屋空地乾淨整潔
環境綠化及美化
閒置空地或空屋的綠美化
具有地方特色的景觀地標的建設
環境設施改善與維護
商家招牌樣式與排列整齊度
公園或學校放置狗便清潔袋
行人專用清潔箱（垃圾桶）設置

2. 從各調查地區來看

在各調查地區中，對現有居住環境及住家附近的環境維護工作感到滿意與認同之民眾皆達6成以上(不含普通之回答)；各地區滿意或認同程度(依非常、有點、普通、有點不、非常不之程度進行加權)，苗栗縣（三義鄉）的民眾覺得環境維護工作做得較好（76.3%），嘉義縣（東石鄉）的民眾較滿意現有的居住環境（85.1%）。

表20 各調查地區之整體滿意比例表


調查地區 調查題項	新竹市	苗栗縣	臺南市	臺東縣	嘉義縣	嘉義縣	屏東縣	連江縣
	北區	三義鄉	南區	池上鄉	大林鎮	東石鄉	滿洲鄉	南竿鄉
認為住家附近的環境維護工作做得好	60.1%	76.3%	72.8%	78.2%	65.5%	60.8%	75.5%	85%
對現有居住環境感到滿意	64.5%	82.8%	77.4%	88.7%	74%	85.1%	96.3%	70%



針對調查地區應加強之指標項目，除苗栗縣（三義鄉）未定期進行登革熱孳生源清除工作之外，其他皆為設備施作等硬體項目，顯示環境清潔維護工作方面已獲得民眾認同，但在硬體項目則較缺乏。建議苗栗縣（三義鄉）應確實落實登革熱孳生源清除工作，另在未來施作及執行相關計畫時可著重在硬體設備，惟應全盤考慮地方特性與需求(如非觀光地區是否需要具地方特色景觀地標、行人專用清潔箱是否需大量設置等問題)，以達經費使用之最大效益。

總體而言，民眾對環境清潔維護工作的滿意程度尚可，但還須持續進行以維持甚至於提升民眾的滿意程度。對於滿意程度較低之指標項目，5個調查地區之間置空地或空屋的綠美化工作及道路平坦化仍需加強和精進，以提升整體環境之美觀；另在人口數較多之地區，如新竹市（北區）、臺南市（南區）及嘉義縣（大林鎮），可能因商家數較多而導致商家招牌樣式與排列方式難以統一，故較雜亂、整齊度較低，未來可做為市容景觀改進與加強之方向。





預期成效



三、預期成效

透過「營造友善城鄉環境」推動成果報告的整理彙編、並製作成電子書上傳網路提供瀏覽，可擴大宣導各縣市優質生活區之營造成果，吸引更多鄉里城鎮加入營造友善城鄉環境行列，全面提升民眾居家環境品質，並提供後續相關計畫執行之參考依據；針對「民眾寧適滿意度」的調查結果，也能提供政府單位思考政策擬定之適宜性與執行依據，以有效提升未來民眾對於居家環境品質之滿意度。





love your hometown

- 14項環境衛生永續指標 -

01.公廁管理潔淨化

08.空屋空地綠美化

02.遛狗清便風尚化

09.公共設施標準化

03.在地環境舒適化

10.公共空間公園化

04.清溝除污通暢化

11.室內空氣清淨化

05.道路電纜整齊化

12.路面無坑平坦化

06.居家外圍潔淨化

13.居家生活寧適化

07.景觀地標優質化

14.健康環境無毒化



行政院環境保護署 廣告