

清淨家園顧厝邊綠色生活網 (EcoLife)



建檔公廁 操作手冊

中 華 民 國 一 百 一 十 年



建立建檔場所公廁資料。

於管理後臺→公廁→**建檔公廁**中
新增公廁資料或編輯公廁資料後，
供其他使用者執行巡檢或評鑑



Step1
進入建檔公廁畫面



Step2
輸入建檔公廁資料



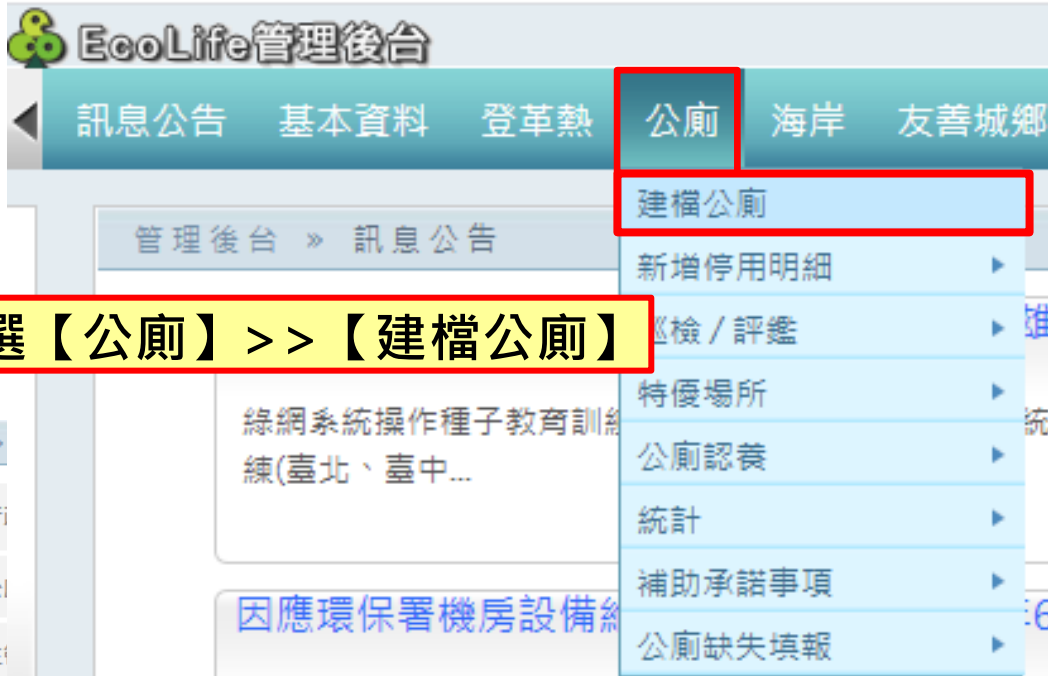
Step3
發表第一次
公廁評鑑

公廁項目

Step1 進入建檔公廁頁面

Step2 輸入建檔公廁資料

Step3 發表第一次公廁評鑑



step1 : 點選【公廁】 >> 【建檔公廁】

建檔狀態： 啟用 停用

公廁類別：

公廁類型：

公廁名稱/編號：

管理單位名稱：

地址：

step2 : 點選【新增公廁資料】



Excel下載

新增公廁資料

環保機關 > 公廁

* 所在行政區域: --全部縣市-- --全部鄉鎮市-- --全部村里--
因變更行政區域，會導致公廁編號變更，請於解列後再新增建檔公廁

* 公廁類別: 全部 因變更公廁類別，會導致公廁編號變更，請於解列後再新增建檔公廁

* 主管機關: 請選擇主管機關 備註說明:

* 公廁名稱:

建檔狀態: 啟用

補充說明:

* 管理單位名稱: 帳號: 所屬單位: 請選擇所屬單位

* 管理單位所屬部門: 公 國營事業機構 私 註:如需修正,請聯繫環保署承辦人員

* 管理單位電話:

所屬單位名稱: 帳號:

清理單位名稱: 帳號:

* 張貼情形: 衛生紙丟馬桶圖示 易堵蓋標語 未張貼

* 目前現況: 衛生紙可丟馬桶 管理單位將自行改善, 完成期限: 協助硬體改善 協助疏通服務 其他:

清理頻率: 一小時一次 依照使用狀況加強清理

原始公廁評等:

最新公廁評等:

* 公廁類型: 公廁類型
 男廁小便斗數量: 0 男廁間數量: 0 女廁間數量: 0 親子間數量: 0 無障礙間數量: 0 混合廁間數量: 0 性別友善廁間數量: 0
 坐式馬桶數量: 蹲式馬桶:

* 次要類型: 次要類型一 次要類型二

Step3 填寫公廁資料

前面有*為必填項目
請確實填寫

公廁項目

Step1 進入建檔公廁頁面

Step2 輸入建檔公廁資料

Step3 發表第一次公廁評鑑

環保機關 > 公廁

* 次要類型

* 所在樓層 樓

蹲式廁間是否裝設扶手


坐式便器廁間是否提供便座清潔、消毒及其他保護用品

* 是否有設置尿布台

* 開放時間 星期一 星期二 星期三 星期四 星期五 星期六 星期日

* 關閉時間 星期一 星期二 星期三 星期四 星期五 星期六 星期日

* 公廁地點




地址：

經緯度： (經度)

(緯度)

Step4

輸入/選擇地址或經緯度之後按地址/經緯度定位
確認地圖上有出現定位點標誌  即為定位成功

公廁項目

Step1 進入建檔公廁頁面

Step2 輸入建檔公廁資料

Step3 發表第一次公廁評鑑

8 月 13 日 0 時 0 分至 23 時 59 分

類別	檢查項目	扣分項目 (請於方格內打*, 粗線旁填寫數字)	每處扣 10 分	每處扣 5 分
----	------	-------------------------	----------	---------

輸入加扣分項目

照明	<input type="checkbox"/> 缺電或無照明設備; 缺電或無照明設備	<input type="checkbox"/> 照明設備損壞 <input type="checkbox"/> 處; 照明設備損壞		
廁所	<input type="checkbox"/> 損壞或無法上鎖不潔使用 <input type="checkbox"/> 處; 損壞或無法上鎖不潔使用 <input type="checkbox"/> 上鎖不供使用 <input type="checkbox"/> 處; 上鎖不供使用	<input type="checkbox"/> 男部損壞 <input type="checkbox"/> 處; 男部損壞 <input type="checkbox"/> 廁所改做工具間; 廁所改做工具間 <input type="checkbox"/> 環境衛生雜亂 (蟲蟻孳生、蟻窠出沒等); 環境衛生雜亂 (蟲蟻孳生、蟻窠出沒等)		
大小便器	<input type="checkbox"/> 無法使用或嚴重破損 <input type="checkbox"/> 處; 無法使用或嚴重破損	<input type="checkbox"/> 局部破損 <input type="checkbox"/> 處; 局部破損		
沖水設備	<input type="checkbox"/> 無沖水設備或缺水 <input type="checkbox"/> 處; 無沖水設備或缺水 <input type="checkbox"/> 故障無法使用 <input type="checkbox"/> 處; 故障無法使用	<input type="checkbox"/> 清水 <input type="checkbox"/> 處; 清水		
洗手設備	<input type="checkbox"/> 無此設備或無法使用; 無此設備或無法使用 <input type="checkbox"/> 缺水; 缺水	<input type="checkbox"/> 局部損壞或清水處 <input type="checkbox"/> 處; 局部損壞或清水處		
地板	<input type="checkbox"/> 嚴重破損; 嚴重破損	<input type="checkbox"/> 局部破損 (900平方公分以內); 局部破損 (900平方公分以內) <input type="checkbox"/> 局部破損 (900平方公分以外); 局部破損 (900平方公分以外) <input type="checkbox"/> 油漆剝落; 油漆剝落 <input type="checkbox"/> 無(或損壞)接勾或置物台 <input type="checkbox"/> 處; 無(或損壞)接勾或置物台		
周邊設備(牆壁、門窗、天花板、鏡子、掛勾、廁間扶手、尿布櫃)	<input type="checkbox"/> 嚴重破(缺)損 <input type="checkbox"/> 處; 嚴重破(缺)損 <input type="checkbox"/> 廁間圍牆10公尺設置面紙紙販賣機; 廁間圍牆10公尺設置面紙紙販賣機	<input type="checkbox"/> 女廁廁間無垃圾桶 <input type="checkbox"/> 處; 或廁間外無垃圾桶; 女廁廁間無垃圾桶 <input type="checkbox"/> 廁間垃圾桶未加蓋; 廁間垃圾桶未加蓋 <input type="checkbox"/> 廁所鎖型標示模糊不清; 廁所鎖型標示模糊不清 <input type="checkbox"/> 未標示衛生紙若馬桶相關圖示或標語; 未標示衛生紙若馬桶相關圖示或標語 <input type="checkbox"/> 廁所明顯處未標示維護管理單位聯絡資訊; 廁所明顯處未標示維護管理單位聯絡資訊 <input type="checkbox"/> 廁所明顯處無懸掛清掃或檢查出動紀錄表 (同一處鄰近廁所可僅填一份, 需標註海家的公廁編號); 廁所明顯處無懸掛清掃或檢查出動紀錄表 (同一處鄰近廁所可僅填一份, 需標註海家的公廁編號) <input type="checkbox"/> 清掃或檢查出動紀錄表1天未簽2次; 清掃或檢查出動紀錄表1天未簽2次 <input type="checkbox"/> 紀錄表雜亂、破損未更新; 紀錄表雜亂、破損未更新		
標示	<input type="checkbox"/> 未標示廁所類型; 未標示廁所類型			
維護檢查紀錄	檢查紀錄表 <input type="checkbox"/> 逾2日(含)未填寫清掃或檢查出動紀錄表; 逾2日(含)未填寫清掃或檢查出動紀錄表			
通風	<input type="checkbox"/> 有異味或通風不佳; 有異味或通風不佳			
大小便器附近	<input type="checkbox"/> 堵塞 <input type="checkbox"/> 處; 堵塞 <input type="checkbox"/> 有殘物 <input type="checkbox"/> 處; 有殘物 <input type="checkbox"/> 積垢 <input type="checkbox"/> 處 (檢查方式: 採目視並轉以鏡子及手電筒檢查死角處。); 積垢	<input type="checkbox"/> 髒污 <input type="checkbox"/> 處; 髒污 <input type="checkbox"/> 垃圾溢滿 <input type="checkbox"/> 處; 垃圾溢滿		
洗手檯	<input type="checkbox"/> 堵塞或髒亂、積垢 (檢查方式: 採目視並轉以鏡子及手電筒檢查死角處。); 堵塞或髒亂、積垢 (檢查方式: 採目視並轉以鏡子及手電筒檢查死角處。); <input type="checkbox"/> 嚴重潮濕或打滑; 嚴重潮濕或打滑	<input type="checkbox"/> 不潔、置雜物; 不潔、置雜物		
地板	<input type="checkbox"/> 積垢; 積垢 <input type="checkbox"/> 地板髒污; 地板髒污	<input type="checkbox"/> 局部潮濕或不潔; 局部潮濕或不潔		
周邊環境	<input type="checkbox"/> 環境雜亂; 環境雜亂 <input type="checkbox"/> 圍牆雜草超過 60 公分; 圍牆雜草超過 60 公分 <input type="checkbox"/> 清潔用具亂放; 清潔用具亂放	<input type="checkbox"/> 門窗不潔; 門窗不潔 <input type="checkbox"/> 鏡子不潔; 鏡子不潔 <input type="checkbox"/> 天花板不潔; 天花板不潔 <input type="checkbox"/> 牆壁不潔; 牆壁不潔 <input type="checkbox"/> 清潔工具任意放置; 清潔工具任意放置 <input type="checkbox"/> 清潔設施; 清潔設施		

類別	檢查項目	加分項目 (請於方格內打*, 粗線旁填寫數字), 至多10分	加 5 分	加 1 分
----	------	--------------------------------	-------	-------

照明	<input type="checkbox"/> 採用節水、節能省電設備; 採用節水、節能省電設備	<input type="checkbox"/> 利用自然採光; 利用自然採光		
硬體設備	簡便清掃工具 <input type="checkbox"/> 於廁間提供使用人簡易自行清掃; 於廁間提供使用人簡易自行清掃			
無障礙設施	<input type="checkbox"/> 馬桶周圍設置扶手、急救鈴、廁椅架、小確鐘頭或小洗手盆等設備。; 馬桶周圍設置扶手、急救鈴、廁椅架、小確鐘頭或小洗手盆等設備。 <input type="checkbox"/> 設置扶手; 設置扶手	<input type="checkbox"/> 設置感應式水龍頭; 設置感應式水龍頭 <input type="checkbox"/> 廁所所有提供尿布櫃; 廁所所有提供尿布櫃		
如廁文化標示	文宣 <input type="checkbox"/> 有撰作型文宣 (每一廁間、小便斗及洗手檯皆須設置); 有撰作型文宣 (每一廁間、小便斗及洗手檯皆須設置) <input type="checkbox"/> 提供坐式便器廁間便座清潔、消毒及其他保護用品; 提供坐式便器廁間便座清潔、消毒及其他保護用品	<input type="checkbox"/> 宣導文字至少提供兩種語言說明; 宣導文字至少提供兩種語言說明 <input type="checkbox"/> 語言或影音方式宣導如廁文化; 語言或影音方式宣導如廁文化		
大小便器附近	<input type="checkbox"/> 提供坐式便器廁間便座清潔、消毒及其他保護用品; 提供坐式便器廁間便座清潔、消毒及其他保護用品	<input type="checkbox"/> 免治馬桶; 免治馬桶		<input type="checkbox"/> 廁所所有提供衛生紙; 廁所所有提供衛生紙
洗手檯	<input type="checkbox"/> 提供手部清潔用品; 提供手部清潔用品 <input type="checkbox"/> 提供烘(乾)手用品; 提供烘(乾)手用品			
維護檢查紀錄	檢查紀錄表 <input type="checkbox"/> 清掃或檢查出動紀錄表每日各4次(含)以上(上午及下午至少各2次); 清掃或檢查出動紀錄表每日各4次(含)以上(上午及下午至少各2次)	<input type="checkbox"/> 清掃或檢查出動紀錄表每日各3次(含)以上; 清掃或檢查出動紀錄表每日各3次(含)以上		
周邊環境	<input type="checkbox"/> 綠美化; 綠美化 <input type="checkbox"/> 地方特色; 地方特色			

總評綜合意見 (針對總評改善項目需要擇錄評查結果, 如評查應改善項目少於6項, 得不予填寫):

資料輸入完成後, 按【下一頁】



編輯評比日誌

* 評比日期: 2021 年 8 月 13 日 0 時 0 分至 23 時 59 分

建檔編號:

建檔管理類型: 公廁

管理單位:

總分: 100

若有加扣分項目可上傳照片

請用100萬像素以下拍照，或300K以下照片，會讓您上傳照片的時間較快。

YouTube 影音連結

Empty text area for YouTube video link.

[我要檢視影片...](#)

完成後，按下【儲存公廁資料】



儲存公廁資料 上一頁 返回列表

如何停用公廁？

路徑：公廁->建檔公廁

EcoLife管理後台

訊息公告 基本資料 登革熱 **公廁** 海岸 友善城鄉 其他業務 空地空屋工地

環保機關 >> 公廁

行政區域：

最新公廁評等：

主管機關：

建檔狀態： 啟用

公廁類別：

公廁類型：

鄉鎮市 --

優等級/普通級/不合格)

統計

補助承諾事項

公廁缺失填報

- 建檔公廁
- 新增停用明細
- 巡檢 / 評鑑
- 特優場所
- 公廁認養
- 統計
- 補助承諾事項
- 公廁缺失填報

步驟1：輸入公廁條件，點擊查詢

環保機關 > 公廁

行政區域： 臺南市 安平區 --全部村里--


最新公廁評等： 全部 (特優級/優等級/普通級/不合格)

主管機關： 請選擇主管機關 備註說明：

建檔狀態： 啟用 停用

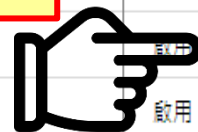
公廁類別： 全部

公廁名稱/編號： **查詢**



編號	名稱	原始公廁評等	公廁評等	主管機關(備註說明)	管理單位名稱	狀態	操作
1002107001-B-00102	安平古堡男廁	特優級	特優級	縣市政府 ()	臺南市政府文化局	啟用	編輯
1002107001-B-00904	夕遊出張所男廁	特優級	特優級	縣市政府 ()	皇尚企業股份有限公司	啟用	編輯
1002107001-B-00905	夕遊出張所女廁	特優級	特優級	縣市政府 ()		啟用	編輯
1002107001-D-01401	湖濱水鳥公園東側男廁	特優級	特優級	縣市政府 ()	臺南市政府工務局	啟用	編輯
1002107001-D-01402	湖濱水鳥公園東側女廁	特優級	特優級	縣市政府 ()	臺南市政府工務局	啟用	編輯
1002107001-D-01403	湖濱水鳥公園東側無障礙廁	特優級	特優級	縣市政府 ()	臺南市政府工務局	啟用	編輯
1002107001-D-01404	湖濱水鳥公園西側男廁	優等級	特優級	縣市政府 ()	臺南市政府工務局	啟用	編輯
1002107001-D-01405	湖濱水鳥公園西側女廁	優等級	特優級	縣市政府 ()	臺南市政府工務局	啟用	編輯

步驟2：點選編輯



* 所在行政區域 臺南市 安平區 西門里

註:如需修正,請連繫環保署承辦人員

* 公廁類別: B 觀光地區及風景區 註:如需修正,請連繫環保署承辦人員

* 主管機關: 縣市政府 備註說明: 註:如需修正,請連繫環保署承辦人員

* 公廁名稱 安平古堡男廁

建檔狀態 啟用

步驟3：選擇建檔狀態→停用

管理單位名稱 臺南市政府文化局 帳號

* 管理單位所屬部門 公 國營事業機構 私

電話 06-2267348

建檔狀態

停用

停用至

--

年

--

月

--

日

--

日

補充說明

請輸入停用原因

如果是暫時停用，建議可填入停用日期
如果是永久停用，停用日期可以不用填入

公廁類型

●男廁 ●女廁 ●親子廁 ●無障礙廁 ●混合廁

男廁小便斗數量： 2 ▾ 男廁間數量： 1 ▾ 女廁間數量： 0 ▾ 親子間數量： 0 ▾ 無障礙間數量： 0 ▾ 混合廁間數量： 0 ▾

坐式馬桶數量： 0 蹲式馬桶： 0

公廁地點



地址： 臺南市安平區國勝路82號

選擇地址 地址定位

經緯度： 120.161311626434

(經度)

23.0007477785244

(緯度)

經緯度定位

公廁照片

選擇檔案 未選擇任何檔案

選擇檔案 未選擇任何檔案

照片上傳

選擇檔案後，請點選照片上傳，資料才會保存

補充說明

步驟4:儲存公廁資料

儲存公廁資料

返回列表

來自 ecolifepanel.eri.com.tw

請問確定更新此公廁資料嗎？

確定更新，請按「確定」鍵；否則請按「取消」鍵。

步驟5:確定

來自 ecolifepanel.eri.com.tw

修改成功

步驟6:修改成功

如何啟用公廁？

步驟1：輸入公廁條件(請勾停用)，點擊查詢

環保機關 > 公廁

行政區域： 臺南市 安平區 --全部村里--

最新公廁評等： 全部 (特優級/優等級/普通級/不合格)

主管機關： 請選擇主管機關 備註說明：

建檔狀態： 啟用 停用

公廁類別： 全部

公廁名稱/編號： 查詢

步驟2:點選編輯

編號	名稱	原始公廁評等	最新公廁評等	主管機關(備註說明)	管理單位名稱	狀態	操作
1002107001-B-00101	安平古堡女廁	不合格	特優級	縣市政府 ()	臺南市政府文化局	停用	編輯
1002107001-B-00901	湖濱水鳥公園男廁	特優級		其他 ()	臺南市政府建設及產業管理處	停用	編輯
1002107001-B-00902	湖濱水鳥公園女廁	特優級		其他 ()	臺南市政府建設及產業管理處	停用	編輯
1002107001-B-00903	湖濱水鳥公園殘廁	特優級		其他 ()	臺南市政府建設及產業管理處	停用	編輯
1002107011-Y-00101	社會福利綜合大樓	特優級		其他 ()	臺南市政府社會處	停用	編輯

* 所在行政區域 臺南市 安平區 西門里

註:如需修正,請連繫環保署承辦人員

* 公廁類別: B.觀光地區及風景區 註:如需修正,請連繫環保署承辦人員

* 主管機關: 縣市政府 備註說明: 註:如需修正,請連繫環保署承辦人員

* 公廁名稱 安平古堡女廁

建檔狀態 停用

停用至 -- 年 -- 月 -- 日

管理單位名稱 臺南市政府文化局 帳號

* 管理機關屬部門 公 國營專業機構 私

步驟3:選擇建檔狀態：啟用

步驟4:儲存公廁資料

儲存公廁資料 返回列表

建檔狀態 啟用

步驟5:確定

來自 ecolifepanel.eri.com.tw

請問確定更新此公廁資料嗎？

確定更新，請按「確定」鍵；否則請按「取消」鍵。

確定

取消

步驟6:修改成功

來自 ecolifepanel.eri.com.tw

修改成功

確定