



環境部環境管理署  
Environmental Management  
Administration Ministry of Environment

113年度環境衛生管理資訊系統(ESMS)功能優化實機操作教育訓練

# 公廁基本資料盤點注意事項說明

信諾科技股份有限公司

113年9月2日

# 簡報大綱

---

1

前言與目的

2

盤點項目說明與盤點資料定義

3

基本資料填報現況與錯誤樣態





# 前言與目的



# 前言與目的

## 前言

### [經常門] 補助承諾

- ✓ 補助各縣市中已述明，第一季需盤點轄內列管公廁一次
- ✓ 有申請[經常門]但未用委辦者，仍須完成承諾事項

## 目的

### 逐步優化各項管理機制及措施

- ✓ 公廁巡檢/評鑑
- ✓ 公廁髒亂民眾通報機制
- ✓ 導入智慧公廁(AIoT)

### 為各項管理機制及措施推動基礎

- ✓ 定期盤點基本資料內容
- ✓ 修正或新增公廁相關資料






# 盤點項目說明與盤點資料定義



## 公廁盤點項目調整說明

- 為持續**強化國內公廁品質**，環管署已修正並新增相關公廁基本資料分類及項目，並**導入智慧公廁 ( AIoT ) 工具**，以輔助環保機關及公廁管理維護單位，**提升整體公廁管理效率**。
- 公廁類別由12類**調整為10大類及52場域**，以符合實際填報需求，**提高資料填報正確率**。  
資料下載途徑：<https://esms.moenv.gov.tw>  
**【檔案下載】>【公廁盤點系統操作手冊(下載PDF)】**
- 公廁基本資料盤點系統中，將**【公廁類別】**及**【場域】**設定為相對應**下拉式選單**。
- 新增**低碳友善設施項目**。





# 登入-ESMS

正式站系統網址：<https://esms.moenv.gov.tw/esms/Login>



環境部環境管理署

環境衛生管理資訊系統

- 歡迎你使用本專區，請使用你的用戶帳號與專用密碼登入
- 如業務後端
- 若有相關問題或建議，可透過「環境衛生管理資訊系統ESMS」線上回饋單（可上傳附件）反應。


**Step1**：如有有ESMS帳號  
輸入「帳號密碼」

**Step2**：如有有綠網ecolife帳號  
輸入原ecolife「帳號密碼」

客服資訊

☎ 客服電話 | 02-25568728

✉ 客服信箱 | [keepclean@ustrust.com.tw](mailto:keepclean@ustrust.com.tw)





# 帳號申請

正式站系統網址：<https://esms.moenv.gov.tw/esms/Login>



環境部環境管理署

環境衛生管理資訊系統

- 歡迎您使用本專區，請使用您的用戶帳號與專用密碼登入。
- 如ecolife綠網已有帳號，請使用原帳號密碼。
- 業務主管機關系統 **帳號申請表下載**，填寫後請用印後email至客服信箱，由環境管理署進行審核。
- 若有相關問題或建議，可透過「環境衛生管理資訊系統ESMS」**線上回饋單**（可上傳附件）反應。

**點選帳號申請表下載**

☎ 客服電話 | 02-25568728

✉ 客服信箱 | [keepclean@ustrust.com.tw](mailto:keepclean@ustrust.com.tw)

帳號

密碼

[忘記密碼](#)

我不是機器人
 



reCAPTCHA  
隱私權 · 條款

登入

© 環境部環境管理署

## 帳號申請表

環境部環境管理署  
環境衛生管理資訊系統(ESMS)  
主管機關系統帳號申請表

填表日期： 年 月 日

申請單位	
<p>一、申請帳號</p> <p>帳號名稱：</p> <p>二、申請人基本資料</p> <p>1. 使用者姓名：</p> <p>2. 聯絡電話：</p> <p>3. E-mail：</p> <p>4. 使用者工作內容簡略描述：</p>	
申請單位簽章	
<p>承辦人：</p> <p>科(課、股、組)長：</p> <p>單位主管：</p>	
備 註	<p>1. 請 貴單位審核並簽章本系統帳號申請表，完成簽章後掃描寄至 <b>Email 信箱</b> <a href="mailto:keepclean@ustrust.com.tw">keepclean@ustrust.com.tw</a>。如有問題需要協助請聯繫：信諾科技股份有限公司系統客服專線：(02)25568728。</p> <p>2. 請申請單位確實控管帳號使用情形，若使用者職務發生異動，請 貴單位自行將該帳號「刪除」，以確保系統資訊安全。</p> <p>3. 使用者應確實遵守「電腦處理個人資料保護法」規定，並保障業者隱私，不做工作執掌以外之用途。對於業務上所知悉、持有之機密資料、程式、檔案及媒體等，絕對保守機密，不得對外宣洩，如有違誤願自法律上責任，離職後亦同。</p>







環境部環境管理署  
 環境衛生管理資訊系統(ESMS)  
 主管機關系統帳號申請表

填表日期：-----年-----月-----日


申請單位	
一、申請帳號 帳號名稱：	
二、申請人基本資料 1. → 使用者姓名： 2. → 聯絡電話： 3. → E-mail： 4. → 使用者工作內容簡略描述：	
申請單位簽章	
承辦人：	
科(課、股、組)長：	
單位主管：	
備註	1. 請貴單位審核並簽章本系統帳號申請表，完成簽章後掃描寄至Email信箱 keepclean@ustrust.com.tw，如有問題需要協助請聯繫：信諾科技股份有限公司系統客服專線：(02)25568728。 2. 請申請單位確實控管帳號使用情形，若使用者職務發生異動，請貴單位來電/來信客服申請帳號「停用」，以確保系統資訊安全。 3. 使用者應確實遵守「電腦處理個人資料保護法」規定，並保障業者隱私，不做工作執掌以外之用途，對於業務上所知悉、持有之機密資料、程式、檔案及媒體等，絕對保守機密，不得對外宣洩，如有違誤願負法律上責任，離職後亦同。

Step 1 : 填寫「申請單位」

Step 2 : 填寫「帳號資料」  
以申請個人帳號為主

Step 3 : 申請單位用印

Step 4 : 填寫後請用印後email至客服信箱





# 登入- ESMS帳號申請

● →  **環管署** 權限申請

權限申請	申請類別	功能說明
<input type="checkbox"/>	補助計畫審查作業	補助計畫審查
<input type="checkbox"/>	公廁巡檢評鑑填報作業	公廁巡檢評鑑
<input type="checkbox"/>	病媒蚊(空地空屋)填報作業	病媒蚊填報作業

● →  **環保局** 權限申請

權限申請	申請類別	功能說明
<input checked="" type="checkbox"/>	補助計畫填報作業	補助計畫申請
<input checked="" type="checkbox"/>	公廁巡檢評鑑填報作業	公廁巡檢評鑑
<input type="checkbox"/>	病媒蚊(空地空屋)填報作業	病媒蚊填報作業

● →  **清潔隊** 權限申請

權限申請	申請類別	功能說明
<input checked="" type="checkbox"/>	公廁巡檢評鑑填報作業	公廁巡檢評鑑
<input type="checkbox"/>	病媒蚊(空地空屋)填報作業	病媒蚊填報作業

● →  **中央部會** 權限申請

權限申請	申請類別	功能說明
<input type="checkbox"/>	病媒蚊(空地空屋)填報作業	病媒蚊填報作業

Step4 : 勾選環保局「公廁巡檢評鑑填報作業」或清潔隊「公廁巡檢評鑑填報作業」

Step5 : 填寫後請用印後email至客服信箱

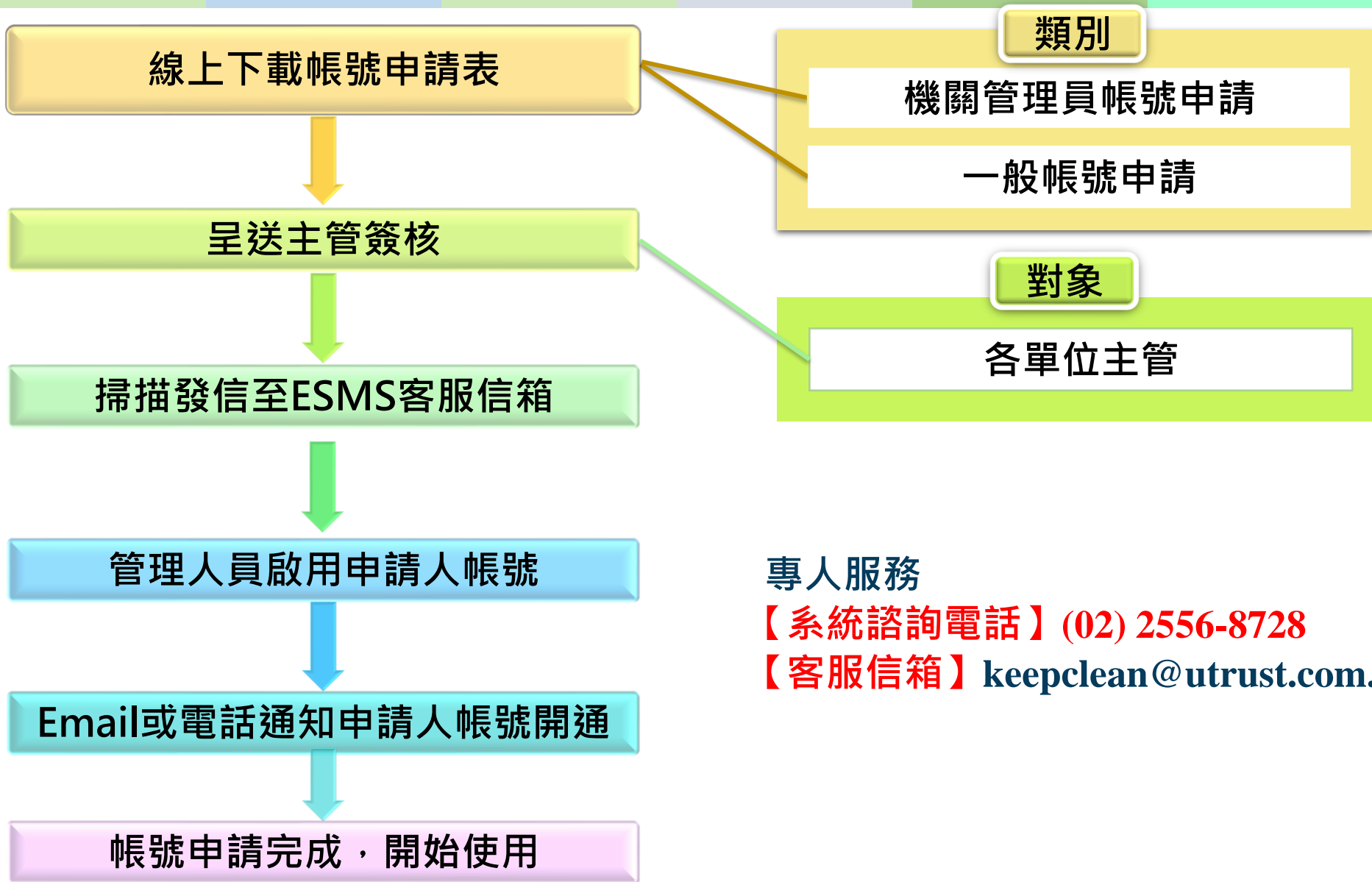
☎ 客服電話 | 02-25568728

✉ 客服信箱 | keepclean@ustrust.com.tw





# 帳號申請流程



專人服務

【系統諮詢電話】(02) 2556-8728

【客服信箱】[keepclean@ustrust.com.tw](mailto:keepclean@ustrust.com.tw)





# 新增/編輯公廁基本資料(1/3)

管理專區  
Administration

Step 1 : 點選「環境業務管理」

環境業務管理

統計查詢專區

補助計畫專區

智慧公廁平台

綠網

公告|下載

最新公告  
Latest News

more →

2024.Fri

6/21

教育訓練教材可至檔案下載專區下載

補助計畫教育訓練教材可至檔案下載專區下載



聯繫窗口

信諾科技股份有限公司

系統服務電話

02-25568728

系統服務信箱

keepclean@ustrust.com.tw

服務時間

週一至周五 09:00-17:30

Welcome to  
ESMS  
Environmental Sanitation  
Management System



# 新增/編輯公廁基本資料(2/3)

環境部環境管理署  
環境衛生管理資訊系統(ESMS)

環境業務管理

- 公廁
- 戰情儀表板
- 基本資料與巡檢評鑑**
- 巡檢評鑑紀錄管理
- 病媒蚊

**Step2 : 點選「公廁」→「基本資料與巡檢評鑑」**

## 基本資料與巡檢評鑑

縣市  鄉鎮市區  村里  建檔狀態  公廁名稱  公廁編號



**Step 3 : 點選「新增」**



每頁 10 筆

公廁編號	建檔狀態	縣市	鄉鎮市區	公廁名稱	資料更新日期	資料人員	巡檢評鑑	管理
T010000006	啟用	屏東縣	屏東市	太平洋百貨公司B1男女廁	2020/10/20		<input type="button" value="巡檢"/> <input type="button" value="評鑑"/>	
T010000007	啟用	屏東縣	屏東市	太平洋百貨公司2F女廁	2018/01/24		<input type="button" value="巡檢"/> <input type="button" value="評鑑"/>	
T010000008	啟用	屏東縣	屏東市	太平洋百貨公司3F男女廁	2018/03/28		<input type="button" value="巡檢"/> <input type="button" value="評鑑"/>	
T010000009	啟用	屏東縣	屏東市	太平洋百貨公司4F男女廁	2018/01/24		<input type="button" value="巡檢"/> <input type="button" value="評鑑"/>	
T010000010	啟用	屏東縣	屏東市	太平洋百貨公司5F男女廁	2018/01/24		<input type="button" value="巡檢"/> <input type="button" value="評鑑"/>	

**Step 3 : 點選「編輯」**





# 新增/編輯公廁基本資料(3/3)

## 公廁基本資料-新增

- 名稱
- 位置
- 處所
- 座
- 硬體設備
- 友善服務
- 其他
- 開放時間

— 全部收合

Step 4 : 左欄頁籤選單可供快速跳轉選擇部分

Step 5 : 填入新建公廁基本資料

### — 名稱

公廁編號\*

公廁名稱\*

### — 位置

縣市\*

鄉鎮市區\*

村里\*

道路\*

區域

棟

樓層

地段

地號



# 公廁盤點項目調整說明

- 現行公廁基本資料內容計60餘項，經重新審視現有公廁基本資料內容及項目，將其歸類為「名稱」、「位置」、「處所」、「座」、「硬體設備」、「低碳友善設施」、「友善服務」、「其他」及「開放時間」等9類。








# 公廁盤點項目調整說明

10大類52場域

序號	公廁類別	場域
1	交通	火車站、捷運站、客運站、高鐵站、航空站、港區、高速公路服務區、停車場
2	觀光地區及風景區	名勝古蹟、國家公園、國家風景區、觀光場館、動物園、森林遊樂區、遊樂園
3	公園	無
4	文化育樂活動場所	圖書館、文化中心、展演場所、博物館、運動場館、文創園區
5	休閒娛樂場所	電影院、遊戲場
6	商業營業場所	百貨公司、購物中心、量販店、超市、便利商店、牧場、酒廠、休閒農場、夜市/商圈、果菜市場、公有零售市場、加油站、連鎖速食店
7	民眾洽公場所	中央、地方機關民眾洽公處所、鄉鎮區公所、警察局、消防局、衛生所
8	社福機構、集會場所	社福館、青年館、兒童館、活動中心（集會所、老人活動中心、文康中心）、醫院
9	宗教禮儀場所	寺廟、教堂、清真寺、殯葬場所
10	其他	以上無法分類的都納入其他







# 盤點資料定義

公廁資料建檔修改，環境衛生管理資訊系統ESMS  
<https://esms.moenv.gov.tw/esms/Login>

## 名稱

- 公廁編號(新制)→1碼英文9碼數字
- 公廁名稱→若轄管單位已有明確取名邏輯，則依照轄管單位命名方式：  
[1.地點名稱]+[2.區域]+[3.棟]+[4.樓層]+[5.公廁類型] (若2~4該地點沒有該資訊則不用填寫)

範例：**嘉義縣公園遊戲區-男廁**    **國立台灣美術館A棟-女廁**    **臺中市立圖書館(西區分館)1F-男廁**

- 縣市
- 鄉鎮市區
- 村里
- **道路**
- **區域**
- 棟
- **樓層**
- **地號**
- **緯度**
- **經度**

### ■ 地址-道路

請填寫至道路名稱及幾號

五權西路一段2號；啟明路264號

### ■ 地址-樓層

樓層填寫地上請於數字後加上[F]，  
地下請於樓層前加上[B]

7樓請填「7F」；地下3樓請寫「B3」  
；若為戶外獨棟公廁請填寫「無」

### ■ 地址-區域-不一定要填寫

位於大型場域內，如公園、遊樂園、  
百貨商圈等請註明公廁所在區域

嘉義縣公園「遊戲區」-男廁

### ■ 地號-不一定要填寫

無明確地址之公廁類別，如公園、  
夜市/商圈、停車場、森林遊樂區  
等，請提供公廁所在地之地號資料

可至內政部地籍圖查詢系統查詢

重要項目

## 位置

02





# 盤點資料定義-ESMS網站

名稱

位置

處所

座

硬體設備

低碳友善設施

友善服務

其他

開放時間

— 全部收合

儲存

## — 位置

縣市\*

請選擇

鄉鎮市區\*

請選擇

村里\*

道路\*

區域

棟

樓層\*

地號

經緯度

緯度\*

經度\*





# 盤點資料定義

重要項目

## 位置

02

- 地址(自動合併)
- 緯度
- 經度

### ■ 經度、緯度-可用手機版定位

手機版**定位**功能-提供設備位置定位、公廁位置距離比對

• 網址：

<https://esms.moenv.gov.tw/ToiletSystem/>

1. 登入「行動版」
2. 以「綠網ecolife」帳號密碼登入
3. 選擇「公廁專區」
4. 「公廁專區」/查詢所在公廁「修正資料」
5. 以「即時定位」功能確認「經度」、「緯度」
6. 儲存

環境部環境管理署  
環境衛生管理資訊系統(ESMS)

定位

設備與公廁距離 170.35公尺

裝置位置 公廁位置 定位準確教學

地址 \*

臺北市大同區市民大道一段209號

即時定位

即時定位

經度 \*

121.51848793029784

緯度 \*

25.04929868042023

收合





# 盤點資料定義-行動版定位

以「綠網」帳號密碼登入

帳號

密碼

請輸入帳號與密碼

登入

操作問題，請見以下連絡方式：  
| 題信箱：keepclean@ustrust.com.tw  
| 題電話：02-25568728  
| 一至周五09：00~17：30)  
有資訊需求，可來信至系統操作問題信箱

機構，  
盤點記錄平臺，  
通報、巡檢、清理與評比等記錄  
入，

環境部環境管理署  
環境衛生管理資訊系統(ESMS)

環境業務管理  
Administration

公廁專區

病媒蚊

空地空屋工  
地抽複查

巡檢日誌

清理日誌

環境部環境管理署  
環境衛生管理資訊系統(ESMS)

公廁清單

查詢所在公廁

\* 縣市  
新北市

\* 鄉鎮市區  
三重區

村里  
請選擇村里

公廁編號


建檔編號

公廁名稱

查詢

每頁 10 條

操作	公廁名稱	公廁編號
修正資料	六合閱覽室2F-男廁	F020001015
填寫巡檢		
填寫評鑑		





# 盤點資料定義-行動版



- 設備目前所在經緯度
- 如位於室內或地下室定位不良處，可點選地圖進行「位置」微調
- 再次定位設備位置，並替換「經度」、「緯度」欄位

- 原公廁基本資料所填經緯度
- 「定位準確教學」提供蘋果及安卓手機定位精準教學
- 以「即時定位」更新經緯度後，儲存即更新公廁資料





# 盤點資料定義-行動版定位

- 手機設定教學  
區分「安卓手  
機」及「Ios  
手機」

手機定位準確教學

Android 手機    Ios 手機

- 1 開啟「設定」中，裝置「定位」(或「位置」)功能
- 2 開啟「設定」中，裝置「定位」(或「位置」)功能
- 3 「定位」(或「位置」)→「位置服務」→「Wi-Fi掃描」開啟
- 4 「定位」(或「位置」)→「位置服務」→「藍牙掃描」開啟
- 5 瀏覽器(如「Chrome」、「Edge」、「三星網際網路」等)使用時，權限設定提示，設定為「允許」存取裝置位置及「使用精確位置」
- 6 瀏覽器(如「Chrome」、「Edge」、「三星網際網路」等)使用時，權限設定提示，設定為「允許」存取裝置位置及「使用精確位置」


離開

臺北市大同區市民大道一段209號

即時定位

即時定位

經度 \*    收合



手機定位準確教學

Android 手機    Ios 手機

- 1 開啟「設定」中，「隱私權與安全性」→「定位服務」功能開啟

4:53

設定

- 螢幕顯示與亮度 >
- 主畫面與 App 資料庫 >
- 輔助使用 >
- 背景圖片 >
- 待機模式 >
- Siri 與搜尋 >
- Face ID 與密碼 >
- SOS 緊急服務 >
- 暴露通知 >
- 電池 >
- 隱私權與安全性 >**
- App Store >

- 點選步驟，彈  
出示意「設定  
畫面」





# 盤點資料定義



- 1. 所屬、權管單位[類型]，請依照所述4項填寫，勿自行發揮
- 2. 上述項目皆須填寫

重要項目

## 處所

03

### 公廁類別

指公廁所在建物或土地之類別

- 公廁類別→ [交通]、[觀光地區及風景區]、[公園]、[文化育樂活動場所]、[休閒娛樂場所]、[商業營業場所]、[民眾洽公場所]、[社福機構、集會場所]、[宗教禮儀場所]、[其他] (無法歸到前9類才歸到此類)
- 場域→ 從選單內選擇適宜選項

### 所屬單位

指公廁所在建物或土地之所有人


- 所屬單位類型→ [縣市政府]、[中央部會]、[私人]、[國/公營企業]
- 所屬單位→ 請填寫單位全銜

### 管理維護單位

指該公廁實際維護管理之單位

- 有/無→ 是否有委辦管理維護單位，若無則為所屬單位直接管理
- 權管單位類型→ [縣市政府]、[中央部會]、[私人]、[國/公營企業]
- 權管單位→ 請填寫單位全銜
- 權管單位聯絡人姓名→ 請留下負責公廁維護負責人員姓名
- 權管單位聯絡電話→ 該人員電話若有分機(例：#123)，請一定要撰寫
- 權管單位email

聯絡資訊填寫至少一組  
至多三組







# 盤點資料定義

重要項目

## 處所

03

**實際清潔單位**  
指該公廁**實際清潔**  
**管理之單位**

- 執行方式→ [自辦]、[委辦]
- 清潔單位→請填寫單位/承辦公司全名
- 清潔單位聯絡人姓名→請留下該公廁維護負責人員姓名
- 清潔單位聯絡電話→**負責人員電話若有分機，請一定要撰寫**
- 清潔單位email →非必填




所屬單位、管理維護單位、實際清潔單位，請確實填寫，勿自行發揮，並注意連絡電話須可確實聯繫至對應單位

勿搞錯

**所屬單位**  
所在**建物或土地之**  
**所有人**

**管理維護單位**  
**實際管理之**  
**單位**

**實際清潔單位**  
**實際清潔之**  
**單位**







# 盤點資料定義

名稱

位置

處所

座

硬體設備

低碳友善設施

友善服務

其他

開放時間

— 全部收合

儲存

## — 處所

公廁類別\*

請選擇

場域\*

請選擇

建物/該處地點所有單位

所屬單位類型\*

請選擇

所屬單位\*

管理維護單位

有  無

權管單位類型\*

請選擇

權管單位\*

權管單位聯絡人姓名1\*

權管單位聯絡電話1\*

權管單位email1\*

權管單位聯絡人姓名2

權管單位聯絡電話2

權管單位email2

權管單位聯絡人姓名3

權管單位聯絡電話3

權管單位email3





# 盤點資料定義

名稱

位置

處所

座

硬體設備

低碳友善設施

友善服務

其他

開放時間

— 全部收合

儲存

請選擇

請選擇

建物/該處地點所有單位

所屬單位類型\*

所屬單位\*

請選擇

管理維護單位

有  無

權管單位類型\*

權管單位\*

請選擇

權管單位聯絡人姓名1\*

權管單位聯絡電話1\*

權管單位email1\*

權管單位聯絡人姓名2

權管單位聯絡電話2

權管單位email2

權管單位聯絡人姓名3

權管單位聯絡電話3

權管單位email3

實際清潔單位

自辦執行  委辦執行

清潔單位(委辦公司)\*

清潔單位聯絡人姓名\*

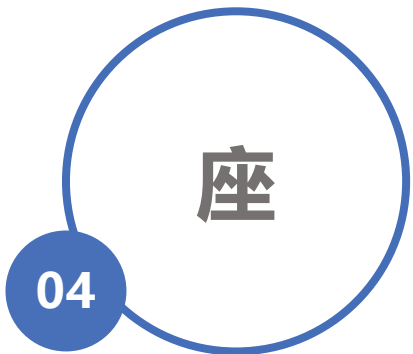
清潔單位聯絡電話\*

清潔單位聯絡email





# 盤點資料定義



- **目前公廁級別**→以最新「**評鑑**」成績作為評等成績
- **最新公廁級別**→每季更新，以最後一次「**巡檢**」成績作為該季評等成績
- **公廁類型**→男廁、女廁、無障礙廁所、親子廁所、性別友善廁所、混合廁
- **附屬公廁類型**→指該座廁所內是否有特別設置如[無障礙廁間]、[親子廁間]、[多功能廁間]，**如有單獨設置之尿布台、兒童便器等，請直接於「硬體設施」或「友善設施」填寫**
- **建檔狀態**→啟用、停用、解列
- **停用/解列補充說明**→建檔狀態勾選停用或解列須補充說明
- **興建年份**→選單選擇興建年份
- **廁齡**→自動計算(當前年份-興建年份)



1.上述項目皆須填寫





# 盤點資料定義

名稱

位置

處所

座

硬體設備

友善服務

其他

開放時間

— 全部收合

## — 座

目前公廁級別



最新公廁級別



公廁類型\*

女廁所

附屬公廁類型\*

無

建檔狀態\*

啟用

興建年份\*

2024

廁齡

0

## — 硬體設備

坐式廁間(間)\*

1

坐式廁間扶手\*

0

蹲式廁間(間)\*

3

蹲式廁間扶手\*

0

小便斗(座)\*

0

小便斗扶手\*

0

照護床(座)\*

0

簡易座椅(個)\*

0

免治馬桶(座)\*

0

廁間內整容鏡\*

0

求助鈴\*

0

廁紙是否能丟馬桶內\*

否

兒童設備

尿布臺(組)\*

0

兒童馬桶(座)\*

0

兒童小便器(座)\*


0

兒童安全座椅(座)\*

0

兒童坐墊(座)\*

0






# 盤點資料定義

重要項目

## 硬體設備

05

- 坐式廁間數量
- 坐式廁間扶手數量(組)
- 蹲式廁間數量
- 蹲式廁間扶手數量(組)
- 小便斗數量
- 小便斗扶手數量(組)



兒童安全座椅




兒童坐墊

- 照護床(座)
- 簡易座椅→於該座廁所入口處設置座椅，或廁間內供照護人員等待時之座椅
- 免治馬桶(座)
- 廁間內整容鏡(面)→僅針對廁間內之整容鏡進行計算
- 求助鈴→廁間內外數量皆計算
- 廁紙是否能丟馬桶內

- 尿布臺數量(座)
- 兒童馬桶(座)
- 兒童小便器(座)
- 兒童安全座椅(座)
- 兒童坐墊→指在一般馬桶蓋上，有裝設符合兒童尺寸之馬桶蓋



廁間內整容鏡





# 盤點資料定義

名稱

位置

處所

座

硬體設備

低碳友善設施

友善服務

其他

開放時間

— 全部收合

儲存

興建年份\*

yyyy

廁齡

20

## — 硬體設備

坐式廁間(間)\*

坐式廁間扶手\*

蹲式廁間(間)\*

蹲式廁間扶手\*

小便斗(座)\*

小便斗扶手\*

照護床(座)\*

簡易座椅(個)\*

免治馬桶(座)\*

免治馬桶(座)\*

廁間內整容鏡\*

求助鈴\*

廁紙是否能丟馬桶內\*

是

## 兒童設備

尿布臺(組)\*

兒童馬桶(座)\*

兒童小便器(座)\*

兒童安全座椅(座)\*

兒童坐墊(座)\*





# 盤點資料定義

重要項目

## 低碳友善設施

06

NEW!!

- 節水水龍頭數量→須具備經濟部水利署發布之省水標章
- 節水馬桶數量→須具備經濟部水利署發布之省水標章
- 節能燈具數量→須具備經濟部能源署頒佈之節能標章
- 太陽能板kW數
- 沖水設施(淨下設施)數量→主要是指適合穆斯林淨身儀式(Wudu)的廁所清潔設計，後泛指設置於便器旁或整合於便器上（免治馬桶）用於如廁後清潔私密部位的裝置
- 溫水之電熱水器數量
- 環境綠美化範圍(平方公尺)→於建設公廁之地上進行綠牆、綠地、綠屋頂、盆栽等環境綠美化作為，如地上所有權非申請單位所有，需事先取得相關地上使用權限。



沖水設施(淨下設施)



- 1.既有公廁請盡快補填相關資料
- 2.節水設施請確認效能是否達到要求



# 盤點資料定義

名稱

位置

處所

座

硬體設備

低碳友善設施

友善服務

其他

開放時間

- 全部收合

儲存

- 低碳友善設施

---

節水水龍頭數量*	節水馬桶數量*	節能燈具數量*	太陽能板kw數*	充水設施(淨下設施)數量*	溫水之電熱水器數量*

環境綠美化評數\*

- 友善服務

---

是否張貼QRCODE*	是否無償提供衛生紙*	是否販售衛生紙*	是否販售面紙*	是否提供消毒液/酒精*	是否洗提供手乳*
<input checked="" type="checkbox"/> 是	<input type="checkbox"/> 否	<input type="checkbox"/> 否	<input type="checkbox"/> 否	<input type="checkbox"/> 否	<input type="checkbox"/> 否







# 盤點資料定義

## 友善服務

重要項目

07

- 是否張貼QRCODE
- 是否無償提供衛生紙
- 是否販售衛生紙
- 是否販售面紙
- 是否提供消毒液/酒精
- 是否提供洗手乳
- 是否提供烘手機
- 是否提供女性生理用品
- 是否提供簡易清潔工具→廁間內提供馬桶刷、刷子等清潔工具，並附有底座、吊鉤等設備，可供清潔工具整齊擺放
- 是否設置廁間配置圖→於該座廁所入口，有內部廁間配置圖
- 是否設置無障礙點字標籤→友善視障者



廁間配置圖



點字標籤





# 盤點資料定義

節水水龍頭數量\*

0

節水馬桶數量\*

0

節能燈具數量\*

0

太陽能板裝置容量(kW)\*

0

沖水設施(淨下設施)數量\*

0

溫水之電熱水器數量\*

0

環境綠美化面積(平方公尺)\*

0

## — 友善服務

是否張貼QR Code\*

否

是否無償提供衛生紙\*

否

是否販售衛生紙\*

否

是否販售面紙\*

否

是否提供消毒液/酒精\*

否

是否提供洗手乳\*

否

是否提供烘手機\*

否

是否提供女性生理用品\*

否

是否提供簡易清潔工具\*

否

廁間配置圖\*

否

無障礙點字標籤\*

否

## — 其他





## 盤點資料定義

### 其他

08

- 請確認該座廁所是否曾於108~113年受環管署補助
- 上傳公廁照片
- 上傳公廁QRcode張貼照片(務必張貼Ecolife綠網匯出之QRcode並上傳確實張貼之照片)
  - 若為**建物內公廁**以拍攝該座入口全景為主
  - 若為**戶外獨棟公廁**請提供整體外觀照片(同棟公廁可提供重複照片)
  - 以[公廁編號(新制)]為檔案名稱
  - 檔案類型須為pdf、jpg、png，大小限制為2MB



請提供各座  
公廁照片至少1張

### 開放時間

09

- 若全時開放則請勾選[全天開放]。
- 若位於有營業時間場所內依照場所營業開始及結束時間填寫
- 若有中間時段關閉則請**點選新增時段分段填寫可使用時段(最多兩段)**





# 盤點資料定義

- 名稱
- 位置
- 處所
- 座
- 硬體設備
- 低碳友善設施
- 友善服務
- 其他**
- 開放時間

— 全部收合

儲存

### — 其他

最新受環保署補助年度\*

請選擇

公廁照片

請選擇檔案 瀏覽檔案 上傳

檔案類型須為pdf、jpg、png，大小限制為2MB

公廁照片

請選擇檔案 瀏覽檔案 上傳

檔案類型須為pdf、jpg、png，大小限制為2MB

刪除

QRcode張貼照片

請選擇檔案 瀏覽檔案 上傳

檔案類型須為pdf、jpg、png，大小限制為2MB

刪除

QRcode張貼照片

請選擇檔案 瀏覽檔案 上傳

檔案類型須為pdf、jpg、png，大小限制為2MB





# 盤點資料定義

訊息公告 基本資料 登革熱 公廁 海岸 其他業務 空地空屋工地 消毒專區 檢疫場所填報區 環境衛生統計報表專區 EEMS資料查詢 系統管理

公廁 > 建構公廁 QR CODE

建構公廁  
新增停用明細  
巡檢/評鑑  
特優場所  
公廁認養  
統計  
補助承諾事項  
公廁衛生通報  
QR CODE套印

行政區域: -- 全部縣 --  
最新公廁評等: 全部  
主管機關: 請選擇主管機關  
建構狀態:  啟用  
管理單位所屬部門:  公  國營事業機構  私  
公廁類別: 全部  
公廁類型: 全部  
彙整名單: 全部  
公廁名稱/編號:   
管理單位名稱:   
地址:

查詢

因 公廁QR CODE操作手冊下載





# 盤點資料定義

名稱

位置

處所

座

硬體設備

低碳友善設施

友善服務

其他

開放時間

— 全部收合

儲存

刪除

刪除

## — 開放時間

日 一 二 三 四 五 六

是

是否開放

是

全天放開

開放時段一(必填)


HH:nn

~

HH:nn

+

新增時段





# 基本資料填報錯誤樣態說明



# 錯誤樣態

## 公廁類別(舊稱大項)

- ✓ 公廁類別填寫錯誤

## 場域(舊稱細項)

- ✓ 空白未填寫
- ✓ 場域類別填寫錯誤

## 所屬單位類型

- ✓ 所屬單位類型填寫錯誤  
EX: 麥當勞、星巴克之  
所屬單位類型應為  
「私人」，非「縣  
市政府」

## 權管單位類型

- ✓ 權管單位類型填寫  
錯誤  
EX: 家樂福、全聯之  
權管單位類型  
應為「私人」，  
非「縣市政府」

## 公廁名稱

- ✓ 公廁命名格式錯誤  
EX: 「正好停車場」  
應寫出所在位置，  
例如「OO公園正  
好停車場」

公廁類別-大項	公廁類別-細項	所屬單位類型(建物/該處地點所有單位)
公廁類別分類方式分「大項」及「細項」 其中學校類別因安全考量且寒暑假均無開 放，後續不再列管，故無學校類別。		依照所屬單位類型進行選擇僅有 [縣市政府]、[中央部會]、[私人]、[國/公營 企業]
		<b>所屬單位僅分4類：縣市政府、中央部會、私人、國/公營企業</b>
公家機關設置供民眾使用者		縣市政府
公家機關設置供民眾使用者		內政部
觀光地區及風景區		交通部
加油站		經濟部
公路車站服務區及休息站		交通部
鐵路局		交通部
市場		縣市政府
市場		縣市政府
加油站		經濟部
加油站		經濟部
加油站		經濟部
加油站		經濟部
加油站		經濟部
加油站		經濟部
加油站		經濟部
公家機關設置供民眾使用者		縣市政府

空白未填寫

非屬4類中的項目







## 錯誤樣態

- **【地址-道路】** 欄位僅需填寫道路名及門牌號碼，**【不需填寫縣市、村里】**。

臺北市	松山區	莊敬里	<del>臺北市松山區莊敬里</del> 濱江街373號
-----	-----	-----	------------------------------

- 若公廁為整修中，**建檔狀態**應選擇**【停用】**。
- 公廁名稱若為「男女廁」，應修改為**【混合廁所】**。

000男女廁 **混合廁所**





## 錯誤樣態

- 公廁名稱填寫格式未依範本建議填寫，填寫格式應為【 1. [地點名稱]+[2.區域]+[3.棟]+[4.樓層]+[5.公廁類型] 】(若2~4該地點沒有該資訊則不用填寫)。

1. 嘉義縣公園遊戲區-男廁
2. 國立台灣美術館A棟-女廁
3. 臺中市立圖書館(西區分館)1F-男廁





感謝聆聽